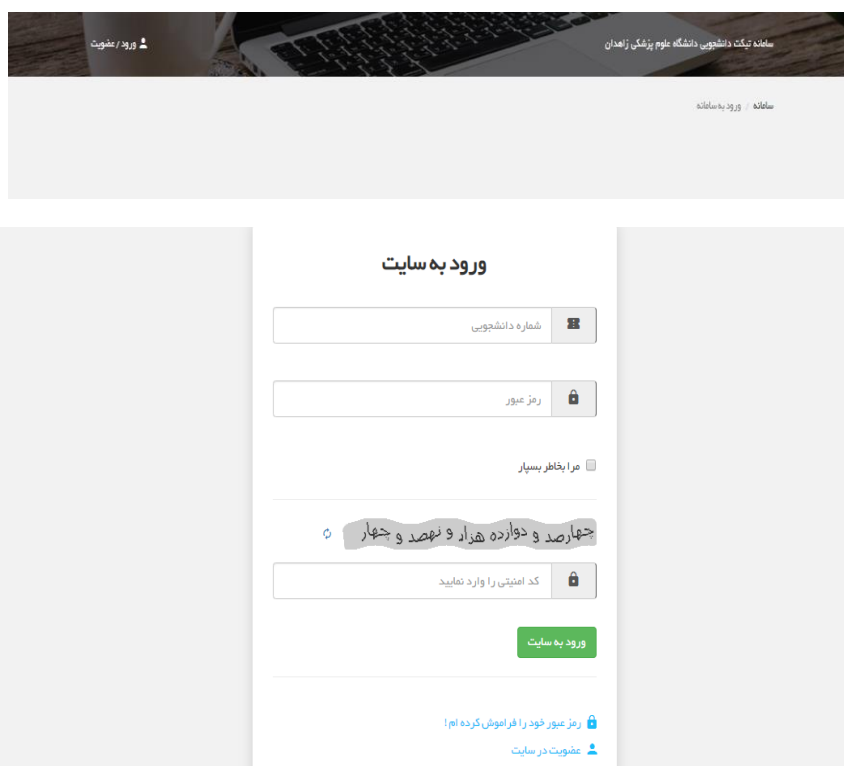


آموزش ثبت تیکت در سامانه دانشجویی

در ابتدا وارد سامانه تیکت دانشجویی دانشگاه علوم پزشکی زاهدان به آدرس زیر شوید:

<http://dorm.zaums.ac.ir>


بعد از ورود با صفحه زیر روبرو خواهید شد:



The screenshot shows the login page of the student portal. At the top, there is a navigation bar with the text "سامانه تیکت دانشجویی دانشگاه علوم پزشکی زاهدان" and "ورود به سامانه". Below this is a main heading "ورود به سایت" (Login to site). The page contains several input fields: "شماره دانشجویی" (Student ID), "رمز عبور" (Password), "مرا بخاطر بسپار" (Remember me), "کد امنیتی را وارد نمایید" (Enter security code), and a green "ورود به سایت" (Login to site) button. A security code "چهارصد و دوازده هزار و نهصد و چهار" is displayed in a grey box. At the bottom, there are links for "رمز عبور خود را فراموش کرده ام!" (Forgot your password!) and "عضویت در سایت" (Sign up for site).

در این مرحله لازم است که ابتدا در سامانه عضو شوید: (اگر عضو سامانه هستید به مرحله بعد بروید). بر روی لینک "عضویت در سایت" کلیک کرده تا صفحه عضویت برای شما نمایش داده شود.

در کادر های نمایش داده شده به ترتیب:

- نام و نام خانوادگی خود به طور کامل
- شماره دانشجویی
- شماره موبایل خود جهت دریافت پیام  از
- رمز عبور انتخابی خود

را وارد نموده و بر روی دکمه عضویت کلیک نمایید.

پس از تکمیل عضویت یک پیامک حاوی کد فعالسازی به تلفن همراه شما ارسال خواهد شد.

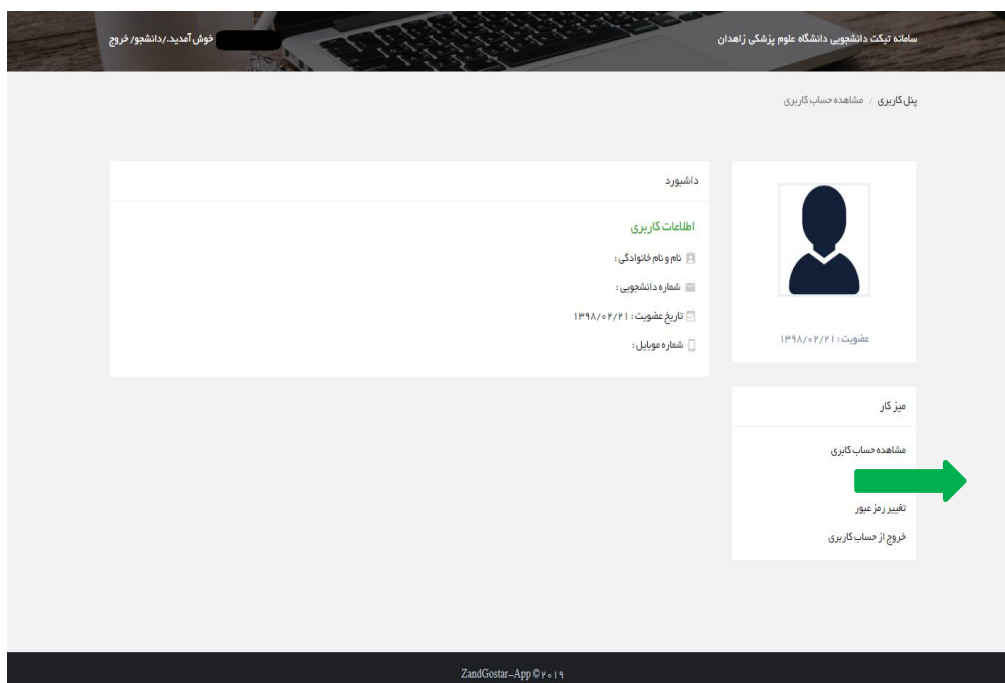
به صفحه اصلی (ورود) بازگشته و شماره دانشجویی و رمز عبور خود را وارد نمایید.

پس از ورود برای "اولین بار" سامانه از شما  است کد فعالسازی رو خواهد نمود؛

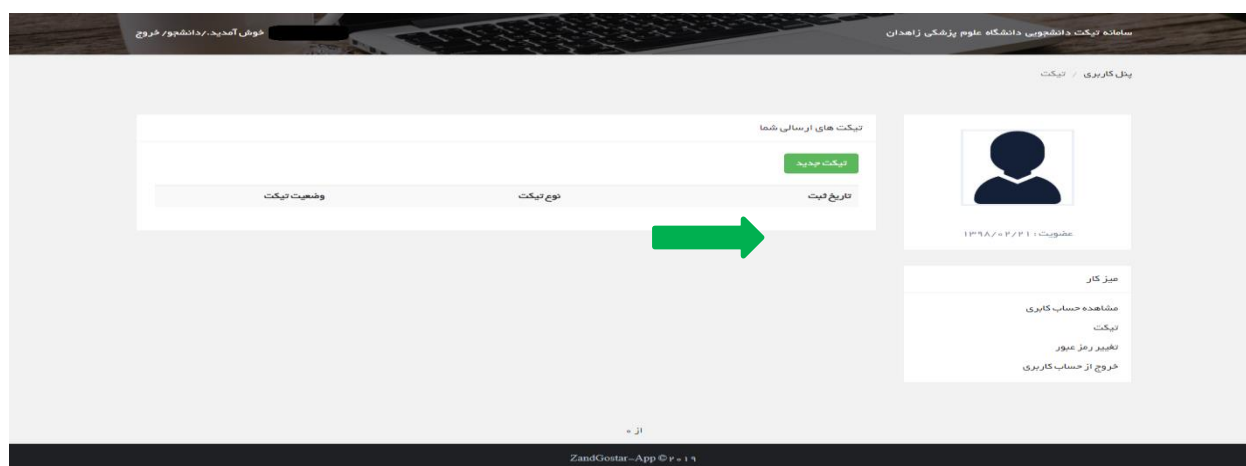
کد فعالسازی ارسال شده به تلفن همراه خود را وارد نمایید.

اگر تمامی مراحل را به درستی طی کرده باشید وارد صفحه کاربری خود خواهید شد.

در این مرحله برای ثبت تیکت، در صفحه کاربری خود در سمت راست پایین مرورگر بر روی "تیکت" کلیک نمایید.



در صفحه جدید باز شده بر روی "تیکت جدید" کلیک کرده تا وارد صفحه اصلی تیکت شوید.



در صفحه تیکت کادرهای خواسته شده را با توجه به درخواست/مشکل خود پر نمایید.

در تکمیل اطلاعات درخواستی (به ویژه شماره اتاق خود) نهایت دقت را به خرج دهید.

سامانه تیکت دانشجویی دانشگاه علوم پزشکی زاهدان

خوش آمدید. / دانشجوی / خروج

پنل کاربری / تیکت جدید

تیکت جدید

نوع درخواست

عدم وجود اینترنت

عدم وجود اینترنت

ساختمان

خوابگاه مسلم B1

طبقه

طبقه 1

اتاق

شماره اتاق

ارسال

میز کار

مشاهده حساب کاربری

تیکت

تغییر رمز عبور

خروج از حساب کاربری

در نهایت بر روی دکمه "ارسال" کلیک نمایید.

پس از این مشاهده می کنید که تیکت شما با موفقیت در سامانه ثبت شده است.

سامانه تیکت دانشجویی دانشگاه علوم پزشکی زاهدان

خوش آمدید. / دانشجوی / خروج

پنل کاربری / تیکت

تیکت های ارسالی شما

تیکت جدید

وضعیت تیکت	نوع تیکت	تاریخ ثبت
ارسال شده	عدم وجود اینترنت	۲۶ دقیقه قبل، ساعت ۹:۲۴ =

روشنک شهبانی
عضویت: ۱۳۹۸/۰۳/۰۸

میز کار

مد

تیکت

تغییر رمز عبور

خروج از حساب کاربری

کارشناسان مربوطه در اسرع وقت به موارد گزارش شده رسیدگی خواهند نمود.

مدیریت آمار و فناوری اطلاعات

دانشگاه علوم پزشکی و خدمات بهداشتی درمانی زاهدان

IT.ZAUMS.AC.IR